



Analyses Mensuelles FOREX



Le fait le plus remarquable sur Octobre est la forte remontée du GBP qui est maintenant en range depuis l'annonce de la prolongation du Brexit au 31/01.
 Les Dollars Australiens et Néo Zélandais ont enrayé leur baisse et remontent.
 Le Yen a chuté avec la reprise haussière des marchés actions.
 L'Euro reste stable et le Dollar US également après une baisse à la mi octobre en parallèle avec le Yen.

USD Index - Mensuel



Le Dollar Index a clôturé Octobre sous la Tenkan et à l'intérieur du nuage. La droite de tendance support étant proche, un rebond est possible sur ce niveau. Une cassure inverse de la Kijun par la Lagging Span pourrait signifier la fin de la correction et une reprise de la hausse.

USD Index - Hebdomadaire



La bougie de la semaine dernière confirme le signal baissier donné par la cassure de Kijun. A noter la droite de tendance support mentionnée précédemment est renforcée par le nuage et le plat de Kijun sous la Lagging Span en-dessous. Je m'attends donc à un rebond.

EURUSD - Mensuel



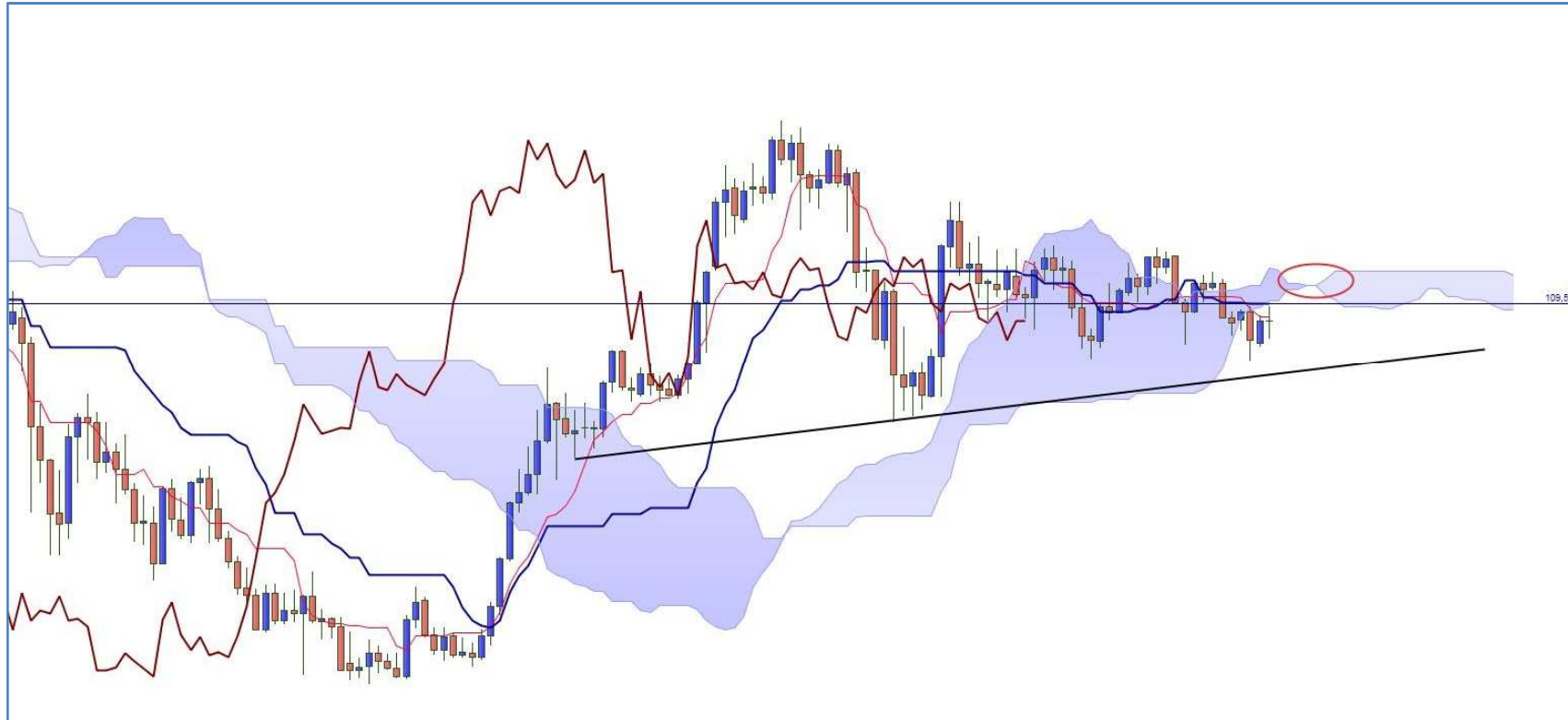
La paire a atteint le nuage et la Tenkan en résistance. La Lagging Span trouve sa Kijun également en résistance. Seule la cassure de **1.12164** permettrait aux prix d'aller tester **1.145**. A contrario, la cassure des derniers points bas maintiendrait la tendance baissière e cours.

EURUSD - Hebdomadaire



Les prix sont repassé au-dessus de la Kijun invalidant le signal baissier donné la semaine précédente. Une confirmation est nécessaire. On doutera de la hausse sur cassure de la Tenkan.

USDJPY - Mensuel



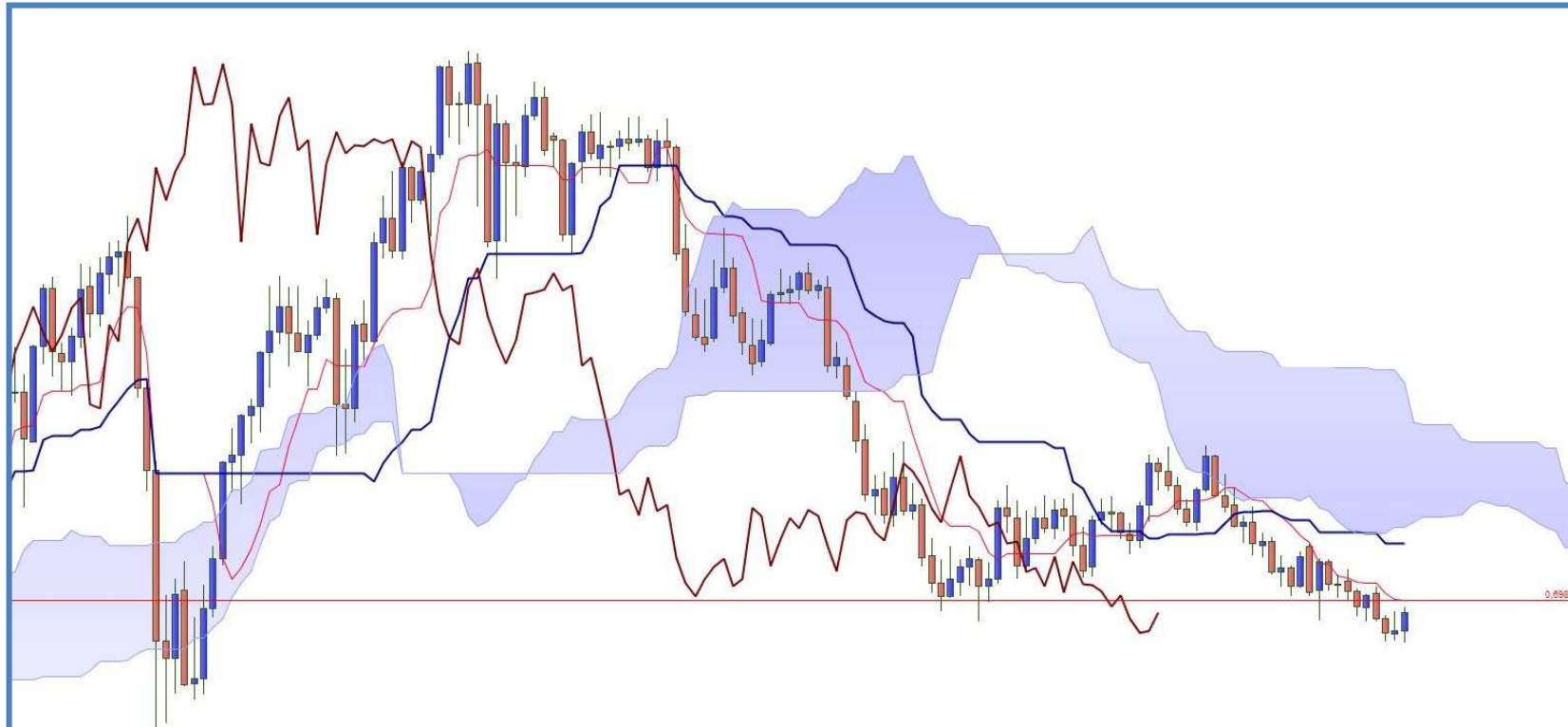
La paire reste obstinément sous sa Kijun et Tenkan. Le nuage fin renforce cette double résistance. A noter le twist à droite qui pourrait attirer les prix si ces derniers arrivaient à casser **109.59**.

USDJPY - Hebdomadaire



La paire est neutre entre la Kijun mensuelle et le double support Kijun + Tenkan hebdo à **107.67**. La cassure de ce niveau à la baisse matérialiserait la fin de la correction et la reprise de la tendance baissière en place.

AUDUSD - Mensuel



La paire pourrait aller tester sa Tenkan en novembre. La cassure de cette droite à **0.6981** laisserait une opportunité de rejoindre la Kijun à **0.74039**. Invalidation haussière si la Tenkan fait résistance.

AUDUSD - Hebdomadaire



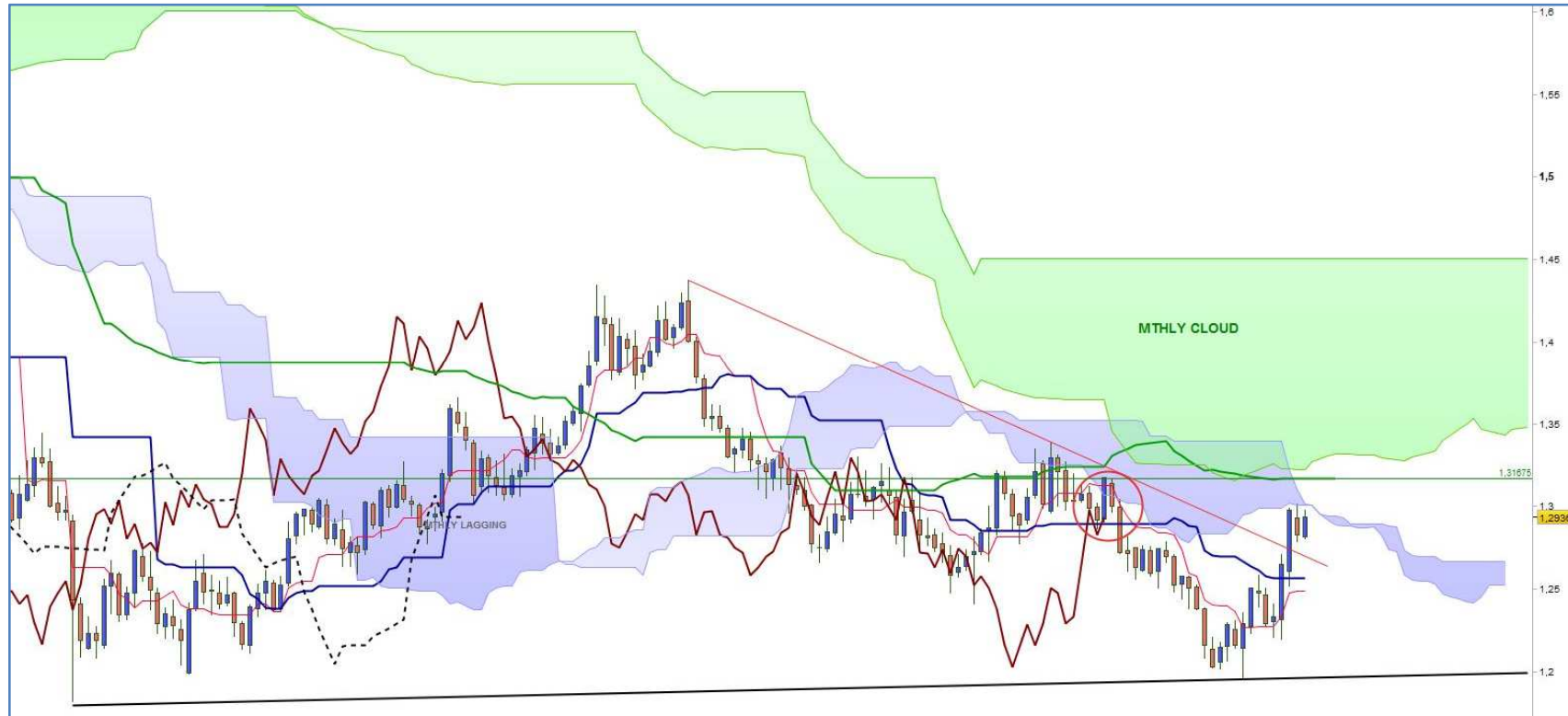
Afin de valider une possible hausse, la Lagging Span doit franchir ses prix + Tenkan et Kijun ensuite. La progression ne sera pas simple.

GBPUSD - Mensuel



Les prix ont confirmé le rebond de septembre sur la droite de tendance et franchi la Tenkan. La Kijun a **1.31675** est proche et devrait être testée en novembre.

GBPUSD - Hebdomadaire



Le twist du nuage hebdo pourrait laisser passer les prix et la Lagging Span pourrait passer entre ses prix. Ce mouvement haussier donnerait la Kijun mensuelle en premier objectif à **1.31675**, niveau sur lequel la Lagging Span rencontrera la droite de tendance.



Disclaimer

The main purpose of the analysis presented in this document is to lay out markets situations by finding out key levels to be watch closely for the week ahead. Fundamentals information is not taken into account.

The information provided herein represents my personal opinion about markets possible future movements, mainly based upon the Ichimoku market reading system.

Trading strategies are suggested with invalidation levels but they are not investment advices. The markets' key points put forward are only set out to help each trader build his own trading plan regarding his personal objectives and money management.

I shouldn't be held responsible for the misuse of this report.

© Karen Péroille
All rights of reproduction, translation and adaptation reserved for all countries.